



\*התמונה להמחשה בלבד. טל.ח.

# THE ALL-NEW RX

RX 450h+ PLUG-IN HYBRID  
RX 350h SELF-CHARGING HYBRID  
RX 500h PERFORMANCE HYBRID

 **LEXUS**  
EXPERIENCE AMAZING

## מולטימדיה ותקשורת

RX 450h+ TAKUMI	RX 450h+ HADORI	RX 500h F-SPORT	RX 350h HADORI	RX 350h KYUSHU	מולטימדיה ותקשורת
■	■	■	■	■	מסך מגע צבעוני 14" לשליטה בטכנולוגיית LEXUS LINK PRO על מערכות הרכב
-	■	-	■	■	מערכת שמע, בעלת 12 רמקולים וסאב-וופר תוצרת PANASONIC®
■	-	■	-	-	מערכת שמע, בעלת 21 רמקולים וסאב-וופר תוצרת MARK LEVINSON®
■	■	■	■	■	ממשק מולטימדיה תומך APPLE CARPLAY® ו- ANDROID AUTO אלחוטי*
■	■	■	■	■	קישורית BLUETOOTH® לניגון קבצי שמע מהטלפון
■	■	■	■	■	שקעי טעינה USB TYPE-C בקונסולה הקדמית והאחורית
■	■	■	■	■	פיקוד מההגה על מערכות השמע, הטלפון והגדרות הרכב
■	■	■	■	■	שליטה קולית (בשפה האנגלית)
■	■	■	■	■	לוח מחוונים דיגיטלי בגודל 7"
■	■	■	■	■	משטח טעינה אלחוטי Qi (למכשירים תומכים)
■	■	■	■	■	לחצן שיחת חירום ECALL
-	-	■	-	-	בקרת צליל מנוע מלאכותי ACTIVE SOUND CONTROL (ASC)

\*זמינות הממשקים, היישומיים והפעלתם בכפוף ליצרן מערכות ההפעלה ובאחריותו בלבד.

### 01. מערכת מולטימדיה עם מסך גדול במיוחד

מערכת המולטימדיה המתקדמת מציגה מסך מתקדם בגודל 14 אינץ', מהגדולים בקטגוריה. המסך ממוקם קרוב לנוהגים ברכב, במרחק הושטת יד וינוחה גם תוך כדי תנועה. את המסך ניתן לתפעל באמצעות מגע יד או באמצעות פיקוד קולי מתקדם - Hey Lexus.

באמצעות המסך ניתן לתפעל את מערכת הסאונד, הניווט, בקרת האקלים או להקרין את הטלפון הנייד בעזרת חיבור אלחוטי ל-Apple CarPlay, Android Auto או בחיבור באמצעות כבל.

### 02. תפעול פשוט ואינטואיטיבי

כחלק מתפיסת ה-Tazuna מסך המולטימדיה תוכנן בכדי לאפשר תפעול פשוט תוך כדי נסיעה, בכדי לצמצם הסטות מבט מהכביש. ב-RX מעט כפתורים אך כל אחד מהם ניצב במיקום אופטימלי, במישור אחד עם ההגה כך שהפעלתם תהיה מהירה וטבעית. למערכת בקרת האקלים שטח מוגדר וקבוע בתחתית המסך כך שגם במצבים בהם על המסך מופיעה תצוגת הטלפון או הניווט ניתן לתפעל את בקרת האקלים ללא הפרעה.

מערכות בטיחות

RX 450h+ TAKUMI	RX 450h+ HADORI	RX 500h F-SPORT	RX 350h HADORI	RX 350h KYUSHU	מערכות בטיחות
■	■	■	■	■	אורות בלימה אדפטיביים בבלימת חירום
■	■	■	■	■	מערכת למניעת נעילת גלגלים בעת בלימה ANTI-LOCK BRAKING SYSTEM (ABS)
■	■	■	■	■	מערכת בלימה מתמשכת במצב עמידה BRAKE HOLD SYSTEM (BHS)
■	■	■	■	■	מערכת לזיהוי עצמים בשטחים מתים BLIND SPOT MONITOR (BSM)
■	■	■	■	■	מערכת עזר לבלימה BRAKE ASSIST SYSTEM (BAS)
■	■	■	■	■	מערכת לזינוק בעלייה HILL-START ASSIST CONTROL (HAC)
■	■	■	■	■	מערכת התראת עצמים לירידת לחץ אוויר בצמיגים TYRE PRESSURE WARNING SYSTEM (TPWS)
■	■	■	■	■	מערכת התראה ובלימה על תנועה חוצה מאחור BREAR CROSS TRAFFIC ALERT & BREAK (RCTAB)
■	■	■	■	■	סייען בלימה אוטונומית בעת חניה PARKING SUPPORT BRAKE (PSKB)
■	■	■	■	■	בקרת בלימה אלקטרונית ELECTRONICALLY CONTROLLED BRAKING REGENERATION (ECB)
■	■	■	■	■	מערכת לסיוע ביציאה מהרכב בתנועה חוצה SEA (SAFE EXIT ASSIST)
■	■	■	■	■	בקרת יציבות הרכב VEHICLE STABILITY CONTROL (VSC)
■	■	■	■	■	בקרת משיכה TRACTION CONTROL (TRC)
-	-	■	-	-	בקרת היגוי דינמי DYNAMIC REAR STEERING (DRS)
<b>בטיחות פסיבית</b>					
■	■	■	■	■	כריות אוויר: 2 קדמיות, 2 צד קדמיות, 2 מסוג "וילון", 2 קדמיות מרכזיות, 2 צידיות ו-2 לברכי הנהג והנוסע
■	■	■	■	■	חיישן חגורות בטיחות בעל חיווי ויזואלי וקולי
■	■	■	■	■	עיגון כיסא ילדים במושב האחורי בתקני ISOFIX
<b>מערכות בטיחות מתקדמות LSS3+</b>					
-	■	-	■	■	מערכת אורות גבוהים אוטומטית למניעת סנוור רכבים חולפים AUTOMATIC HIGH BEAM (AHB)
■	-	■	-	-	מערכת אורות גבוהים אדפטיבית למניעת סנוור רכבים חולפים ADAPTIVE HIGH-BEAM SYSTEM (AHS)
■	■	■	■	■	בקרת שיוט אדפטיבית ממצב עמידה DYNAMIC RADAR CRUISE CONTROL (DRCC)
■	■	■	■	■	מערכת התראה על סטייה ושמירת נתיב אקטיבית LANE TRACE ASSIST (LTA)
■	■	■	■	■	מערכת לסיוע במצבי חירום, הגברת עוצמת הבלמים ובלימה אוטונומית PRE-COLLISION SYSTEM (PCS)
■	■	■	■	■	מערכת לזיהוי תמרורי תנועה ROAD SIGN ASSIST (RSA)
■	■	■	■	■	מערכת לסיוע בחציית צמתים INTERSECTION ASSIST
■	■	■	■	■	סייען היגוי במצבי חירום ESA (EMERGENCY STEERING ASSIST)

## אבזור חוץ

RX 450h+ TAKUMI	RX 450h+ HADORI	RX 500h F-SPORT	RX 350h HADORI	RX 350h KYUSHU	<b>אבזור חוץ</b>
■	■	■	■	■	תאורת יום בטכנולוגיית DAYTIME RUNNING LIGHTS (DRL)
-	-	-	-	■	פנסי חזית BI-LED עם תאורה גבוהה אוטומטית (AHB)
-	■	-	■	-	פנסי חזית BI-LED עוקבי פניה עם תאורה גבוהה אוטומטית (AHB)
■	-	■	-	-	פנסי חזית TRIPLE BI-LED עוקבי פניה עם תאורה גבוהה אדפטיבית (AHS)
■	■	■	■	■	פנסי ערפל קדמיים
■	■	■	■	■	פנסי LED אחוריים כולל תאורת ערפל
■	■	■	■	■	חיישן תאורה אוטומטי למצב חשכה
■	■	■	■	■	מראות צד חשמליות, מתקפלות אוטומטית, מתכהות ומתחממות
■	■	■	■	■	חיישני חניה חכמים קדמיים ואחוריים (PKSB)
■	■	■	■	■	חיישן גשם לשמשה הקדמית
בגימור מוכסף	בגימור מוכסף	בגימור F-SPORT	בגימור מוכסף	בגימור מוכסף	גריל קדמי
-	-	■	-	-	מגלש קדמי ואחורי בעיצוב F-SPORT
<b>חישוקים וצמיגים</b>					
-	-	-	-	בגימור מוכסף	חישוקי סגסוגת קלה 19"
בגימור אפור כהה	בגימור כסף	בעיצוב F-SPORT	בגימור כסף	-	חישוקי סגסוגת קלה 21"
■	■	■	■	■	ערכת כלים לתיקון תקר

אבזור סטנדרטי

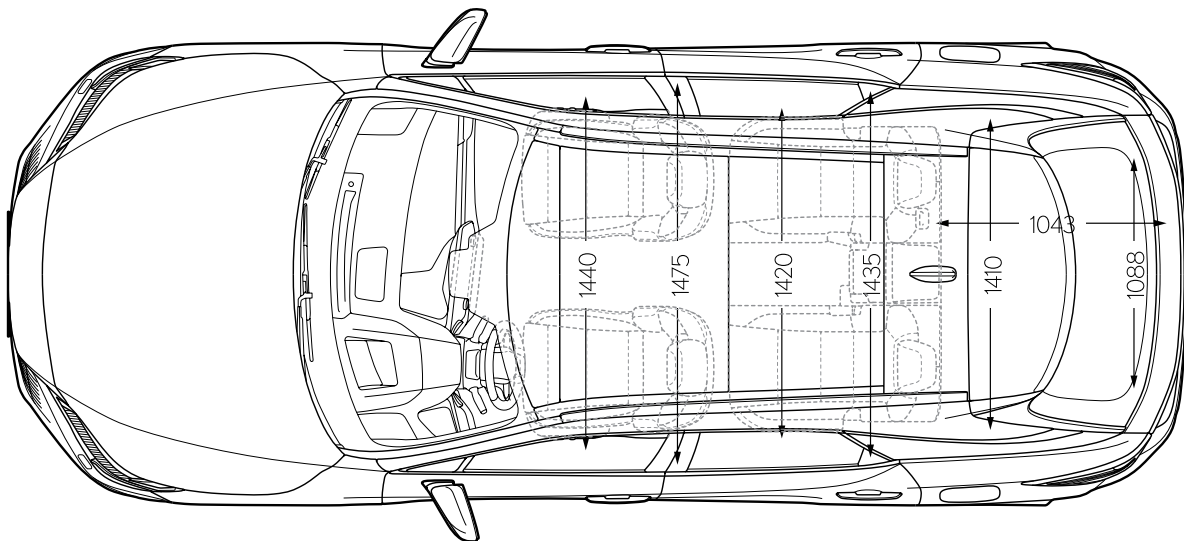
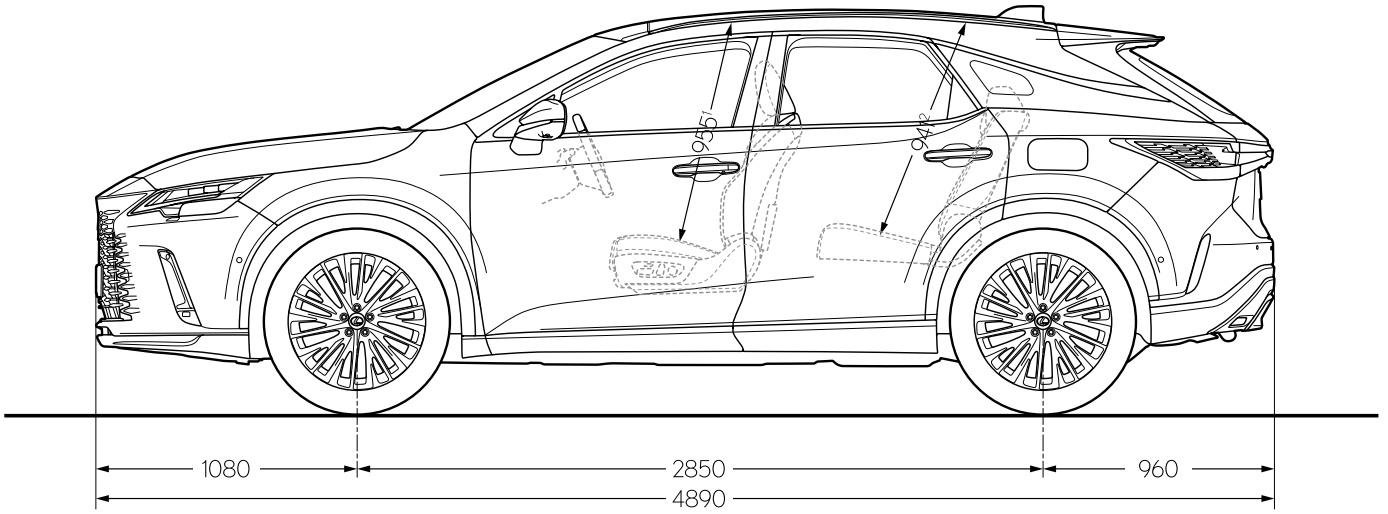
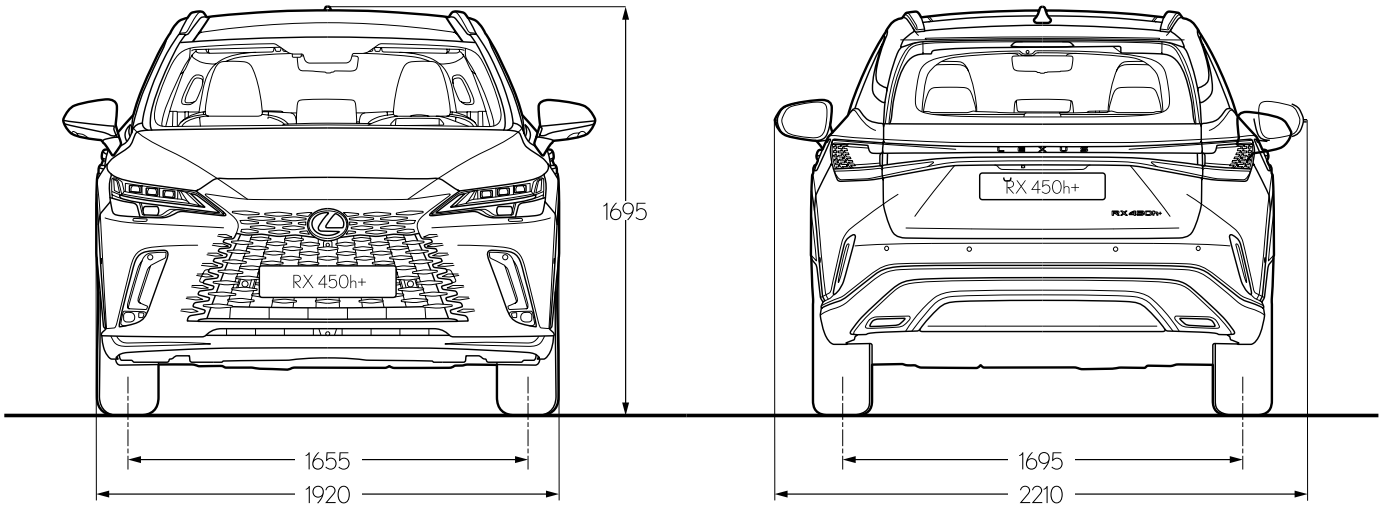
RX 450h+ TAKUMI	RX 450h+ HADORI	RX 500h F-SPORT	RX 350h HADORI	RX 350h KYUSHU	עיצוב פנים ואביזרי נוחות
-	-	-	-	■	מערכת לכניסה קלה EASY ACCESS להגה
■	■	■	■	-	מערכת לכניסה קלה EASY ACCESS להגה ולמושב הנהג
■	■	■	■	■	תאורת כניסה בידידות הרכב בעת קרבה לרכב
■	■	■	■	-	תאורת אווירה (64 גוונים)
■	■	בטיצוב F-SPORT	■	-	ידית הילוכים בחיפוי עור
-	-	-	-	■	מושבים בריפוד TAHARA יוקרתי
-	■	בטיצוב F-SPORT	■	-	מושבים בריפוד עור מלא
■	-	-	-	-	מושבים בריפוד עור SEMI-ANLINE
-	-	-	-	■	מושב נהג מתכוונן חשמלית (8 מצבים) כולל תמיכה לגב תחתון (2 מצבים)
-	■	■	■	-	מושבים קדמיים מתכווננים חשמלית (8 מצבים) כולל תמיכה לגב תחתון (2 מצבים) עם זכרונות לנהג
■	-	-	-	-	מושבים קדמיים מתכווננים חשמלית (10 מצבים) כולל תמיכה לגב תחתון (4 מצבים) עם זכרונות לנהג ונוסע
■	■	■	■	■	חימום מושבים קדמיים
■	■	■	■	-	אוורור מושבים קדמיים
■	-	-	-	-	חימום ואוורור מושבים אחוריים
-	■	בטיצוב F-SPORT	■	-	הגה בחיפוי עור בעל 3 צלעות
■	-	-	-	-	הגה מחומם בחיפוי עור ועץ בעל 3 צלעות
■	■	■	■	■	הגה כוח חשמלי ELECTRIC POWER STEERING (EPS)
■	■	■	■	■	מנופי העברת הילוכים מההגה
■	■	■	■	■	בורר מצבי נהיגה: ECO / NORMAL / SPORT
-	-	-	■	■	כפתור EV MODE
■	■	-	-	-	כפתור EV/HV MODE
■	■	■	■	■	בלם חניה חשמלי ELECTRIC PARKING BRAKE (EPB)
-	■	■	■	■	מושבים אחוריים מתקפלים בחלוקה 60/40
■	-	-	-	-	מושבים אחוריים מתקפלים חשמלית
-	-	-	-	■	מצלמה אחורית
■	■	■	■	-	מצלמות היקפיות 360°
■	■	■	■	■	בקרת אקלים דיגיטלית מפוצלת ל-3 אזורים
■	■	■	■	■	שמשות מבודדות חום ומסננות קרינת UV
■	■	■	■	■	שמשות כהות לנוסעים מאחור
-	■	-	■	■	מראה מרכזית מתכהה אוטומטית נגד סנוור
■	-	■	-	-	מראה מרכזית דיגיטלית
■	■	■	■	■	תא מטען בפתוחה וסגירה חשמלית
■	■	■	■	-	פתיחת תא מטען חשמלית - HANDS FREE
■	-	■	-	-	מתלים אדפטיביים משתנים ADAPTIVE VARIABLE SUSPENSIONS (AVS)
-	-	-	-	■	חלון גג חשמלי SUNROOF
■	■	■	■	-	חלון גג חשמלי פנורמי
■	-	■	-	-	וילון למושבים האחוריים
■	-	■	-	-	תצוגה עילית HEAD UP DISPLAY
-	-	■	-	-	דושות ספורט בגימור אלומיניום

מידע טכני

RX 450h+		RX 500h	RX 350h		מנוע
TAKUMI	HADORI	F-SPORT	HADORI	KYUSHU	
DUAL VVT-I			DUAL VVT-I		<b>מנוע בניזן</b>
2,487		2,393	2,487		נפח (CM <sup>3</sup> )
16 / L4		16 / L4	16 / L4		צילינדרים / שסתומים
6,000 / 185		6,000 / 272	6,000 / 190		הספק מקסימלי (כ"ס / סל"ד)
3,700 / 231		3,000 / 46.9	4,500 / 24.3		מומנט מקסימלי (קג"מ / סל"ד)
<b>מנוע חשמלי</b>					
182		87	182		הספק מנוע חשמלי קדמי (כ"ס)
54		103	54		הספק מנוע חשמלי אחורי (כ"ס)
27.5		29.7	27.5		מומנט חשמלי קדמי (קג"מ)
12.3		17.2	12.3		מומנט מנוע חשמלי אחורי (קג"מ)
<b>מנוע בניזן ומנוע חשמלי - הספק משולב</b>					
309		371	250		הספק כולל (כ"ס)
<b>טעינה**</b>					
18.1		-	-		קיבולת סוללה (KWH)
6.6		-	-		כוח טעינה מירבי (KW) / AC / זמן טעינה
<b>טווח נסיעה*</b>					
67*	68*	-	-		טווח נסיעה לפי תקן WLTP (ק"מ)
<b>מערכת הינע</b>					
אוטומטית רציפה עם בקרה אלקטרונית (E-CVT)		אוטומטית 6 הילוכים	אוטומטית רציפה עם בקרה אלקטרונית (E-CVT)		תיבת הילוכים
E-FOUR		DIRECT-4	E-FOUR		הנעה
<b>ביצועים</b>					
200		210	200		מהירות מירבית (קמ"ש)
6.5		6.2	7.9		תאוצה 0-100
<b>מערכת מתלים ובלמים</b>					
דיסקים מאווררים		דיסקים מאווררים	דיסקים מאווררים		בלמים אחוריים וקדמיים
מקפרסון		מקפרסון	מקפרסון		מתלים קדמיים
רב-חיבוריים		רב-חיבוריים	רב-חיבוריים		מתלים אחוריים
<b>צריכת דלק (L/100KM)*</b>					
11		8.1	6.4	6.3	משולב
55		65	65		מיכל דלק (ליטר)
177	176	-			צריכת חשמל (קילוואט ל-100 ק"מ)
<b>פליטת CO<sub>2</sub></b>					
25		183	144	143	משולב
EURO 6D-ISC-FCM					
<b>מידות ומשקלים</b>					
2,110		2,100	1,965		משקל עצמי (ק"ג)
2,780		2,750	2,660		משקל כולל (ק"ג)
4,890		4,890	4,890		אורך (ס"מ)
2,850		2,850	2,850		מרחק סרנים (ס"מ)
1,920		1,920	1,920		רוחב ללא מראות (ס"מ)
1,695		1,695	1,695		גובה ללא העמסה (ס"מ)
182		183	183		מרווח גחון ללא העמסה (ס"מ)
750 / 2,000					יכולת גרירה (ק"ג לנגר עם בלמים / ק"ג לנגר ללא בלמים)
<b>אחסון</b>					
461					נפח תא מטען (ליטר)
612					נפח תא מטען בקיפול המושבים האחוריים (ליטר)

\* נתוני טווח הנסיעה וצריכת הדלק והחשמל הינם על פי תקן WLTP, כפי שהתקבלו מיצרן הרכב לפי בדיקת מעבדה תקן: EC 715/2007. יובהר כי צריכת הדלק והחשמל, וטווח הנסיעה בפועל מושפעים בין היתר מתנאי הדרך, מזג האוויר, לחץ האוויר בגלגלים, מאפייני הנהיגה, קיבולת סוללת ההינע בראשית הנסיעה, בלאי הסוללה ושימוש בהתקן טעינה תקין ויכולים להיות נמוכים באופן משמעותי ביחס לנתוני היצרן.  
 \*\* על-פי נתוני היצרן לפי בדיקות מעבדה. משך הטעינה עשוי להיות מושפע, בין היתר, מהתשתית שאליה מחוברת עמדת הטעינה/שקע החשמל, ממצב טעינת הסוללה בעת חיבורה לעמדת הטעינה, מטמפרטורת הרכב והטמפרטורה החיצונית, ולפיכך עשוי להיות ארוך משמעותית ממשך הטעינה המצוין. קצב הטעינה המוצג הינו קצב הטעינה המירבי בעת חיבור העמדה לזרם המצוין. לקבלת הערכה אודות זמני הטעינה האפשריים בהתאם לתשתית החשמל ניתן להיעזר בצגיי המכירות או חשמלאי מוסמך.

מידע טכני



פירוט מערכות הבטיחות המותקנות בדגמים: RX 350h KYUSHU / HADORI / RX 500h F-SPORT

<ul style="list-style-type: none"> <li>• זיהוי כלי רכב ב"שטח מת"</li> <li>• X מניעת התנגשות צד ב"שטח מת"</li> <li>• מצלמת רוורס</li> <li>• חיישני חגורות בטיחות</li> <li>• שליטה אוטומטית באורות גבוהים</li> <li>• זיהוי תמרורי תנועה</li> <li>• בלימה אוטומטית בנסיעה לאחור</li> <li>• התרעה במצב של עייפות או הסחת דעת</li> <li>• מערכת למניעת שכחת ילד ברכב</li> </ul>	<ul style="list-style-type: none"> <li>12 כריות אוויר</li> <li>• מניעת סטייה מנתיב</li> <li>• בלימה אוטומטית בעת חירום</li> <li>• בקרת שיוט אדפטיבית</li> <li>• זיהוי הולכי רגל</li> <li>• זיהוי רוכבי אופניים ואופנועים</li> <li>• מערכת לבלימת חירום מפני הולכי רגל ודו גלגלי</li> <li>• X הכנה להתקנת מנעולי אלכוהול</li> <li>• X בקרת מהירות חכמה (ISA)</li> </ul>
---	--

פירוט מערכות הבטיחות המותקנות בדגמים: RX 450h+ HADORI / TAKUMI

<ul style="list-style-type: none"> <li>• זיהוי כלי רכב ב"שטח מת"</li> <li>• X מניעת התנגשות צד ב"שטח מת"</li> <li>• מצלמת רוורס</li> <li>• חיישני חגורות בטיחות</li> <li>• שליטה אוטומטית באורות גבוהים</li> <li>• זיהוי תמרורי תנועה</li> <li>• בלימה אוטומטית בנסיעה לאחור</li> <li>• התרעה במצב של עייפות או הסחת דעת</li> <li>• מערכת למניעת שכחת ילד ברכב</li> </ul>	<ul style="list-style-type: none"> <li>12 כריות אוויר</li> <li>• מניעת סטייה מנתיב</li> <li>• בלימה אוטומטית בעת חירום</li> <li>• בקרת שיוט אדפטיבית</li> <li>• זיהוי הולכי רגל</li> <li>• זיהוי רוכבי אופניים ואופנועים</li> <li>• מערכת לבלימת חירום מפני הולכי רגל ודו גלגלי</li> <li>• X הכנה להתקנת מנעולי אלכוהול</li> <li>• X בקרת מהירות חכמה (ISA)</li> </ul>
---	--

מקרא:

- מערכת מותקנת בדגם הרכב
- מערכת אופציונלית להתקנה
- X מערכת שאינה מותקנת בדגם הרכב

**בטיחות:**

קוד דגם	תיאור הדגם	רמת האבזור הבטיחותי
-	RX 350h KYUSHU	7
-	RX 350h HADORI	7
-	RX 500h F-SPORT	7
-	RX 450h+ HADORI	7
-	RX 450h+ TAKUMI	7

**רמת האבזור הבטיחותי:**

**זיהום אוויר:**

דרגת זיהום אוויר	צריכת דלק ממוצעת בליטרים ל-100ק"מ*		דגם
8	משולב	6.3	RX 350h KYUSHU
8	משולב	6.4	RX 350h HADORI
14	משולב	8.1	RX 500h F-SPORT

דרגת זיהום אוויר	טווח נסיעה חשמלית (ק"מ)*	צריכת חשמל (וואט שעה/ק"מ)*	צריכת דלק משולבת משוקללת לשתי הנעות (ליטר/100 ק"מ)*	דגם
1	68	176	1.1	RX 450h+ HADORI
1	67	177	1.1	RX 450h+ TAKUMI

**רמת זיהום אוויר\*\***


\* נתוני טווח הנסיעה וצריכת הדלק והחשמל הינם על פי תקן WLTP, כפי שהתקבלו מיצרן הרכב לפי בדיקת מעבדה תקן: EC 715/2007. יובהר כי צריכת הדלק והחשמל, וטווח הנסיעה בפועל מושפעים בין היתר מתנאי הדרך, מזג האוויר, לחץ האוויר בגלגלים, מאפייני הנהיגה, קיבולת סוללת ההינע בראשית הנסיעה ושימוש בהתקן טעינה תקין ויכולים להיות נמוכים באופן משמעותי ביחס לנתוני היצרן.  
 \*\* הדרגה מחושבת לפי תקנות אוויר נקי (גילוי נתוני זיהום אוויר מרכב מנועי בפרסומת), התשס"ט 2009.